


# Ideer til arbejdet med æggebakker

## Materialer: Æggebakker og en mængde der skal tælles

Du kan bruge centicuber til aktiviteterne.

Er det til aktiviteter derhjemme kan du fx bruge legoklodser, pasta, nødder eller popcorn.



## Tæl større mængder ved at lave tierbunker

Æggebakken hjælper med at organisere større mængder og giver en tydelig forståelse af at samle i 10. De 10 samles i æggebakken og veksles til en 10'er. Derefter findes 10 nye som lægges i æggebakken. På den måde kan en større mængde tælles.

## Lige og ulige tal

Når man lægger en mængde i bakken, kan man hurtigt se om tallet er lige eller ulige.

Er de to rækker lige lange, så er tallet lige. Hvis ikke – så er det ulige. Prøv med forskellige etcifrede tal for at se om tallene er lige eller ulige.

## 10'er venner

Med 10 rum i bakken bliver 10'er vennerne meget tydelige og konkrete.

Hvis der ligger 7, kan man se eller tælle sig frem til at der mangler 3.

## Pluspar og +1-strategier


Læg tingene ved siden af hinanden på en korte led i æggebakken og plusparrene dukker op (fx  $2+2$ ,  $3+3$ ...)

Det samme vil pluspar +1 også gøre (fx  $3+4$ ,  $4+5$ ...).

Det bliver visuelt og nemt at forstå.

## Små plusstykker



Undersøg forskellige måder at skabe små regnestykker på. Fyld én række op ad gangen. Har man 8 centicuber vil regnestykket  $5+3$  dukke op.



Klip labelen ud og lim den fast på ydersiden af æggebakken.

Labelen passer til en æggebakke med plads til 10 æg.

**OBS!**  
Vær opmærksom på at printe i faktisk størrelse eller 100%, det har betydning for om det passer til æggebakken.





**Æg-stra meget matematik**

Klip labelen ud og lim den fast på ydersiden af æggebakken.

Labelen passer til en æggebakke med plads til 10 æg.

**OBS!**

Vær opmærksom på at printe i faktisk størrelse eller 100%, det har betydning for om det passer til æggebakken.



**KLAR TIL AT KLÆKKE EN LØSNING**




Klip labelen ud og lim den fast på ydersiden af æggebakken.


Labelen passer til en æggebakke med plads til 10 æg.

**OBS!**

Vær opmærksom på at printe i faktisk størrelse eller 100%, det har betydning for om det passer til æggebakken.



*Dette er ægge en bakke*



# EN (ÆGGE)BAKKE FULD AF MATEMATIK

Klip labelen ud og lim den fast på ydersiden af æggebakken.

Labelen passer til en æggebakke med plads til 10 æg.

**OBS!**  
Vær opmærksom på at printe i faktisk størrelse eller 100%, det har betydning for om det passer til æggebakken.

