



Tællekort

Materialer:

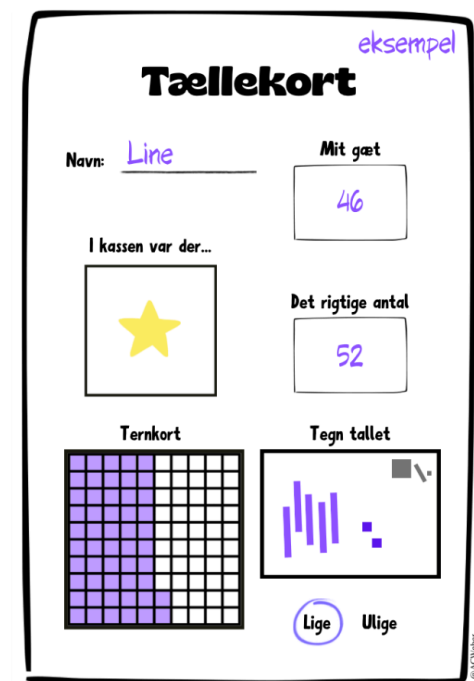
- Tællekort
- Masser af kasser med små ting

Aktiviteten gennemføres således:

- Eleverne vælger en kasse
 - De gætter på antallet og noterer det på et tællekort.
 - Derefter tæller de tingene.
 - Når tingen er talt, noteres det på tællekortet
 - Resten af tællekortet udfyldes.
-
- På sidste side er to eksempler, som enten kan vises til eleverne hvis de er i tvivl.



@ACWeber



eksempel


Tællekort

Navn: Line

Mit gæt

46

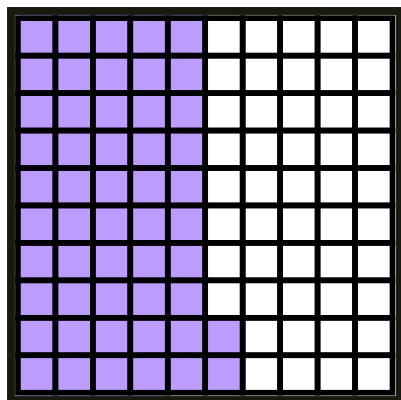
I kassen var der...



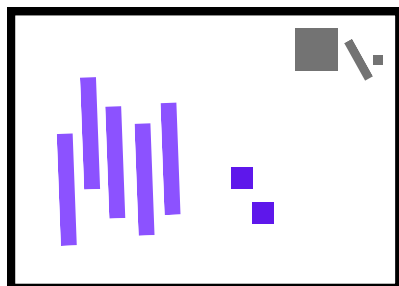
Det rigtige antal

52

Ternkort



Tegn tallet



Lige **Ulige**

@ACWeber

eksempel


Tællekort

Navn: Julius

Mit gæt

50

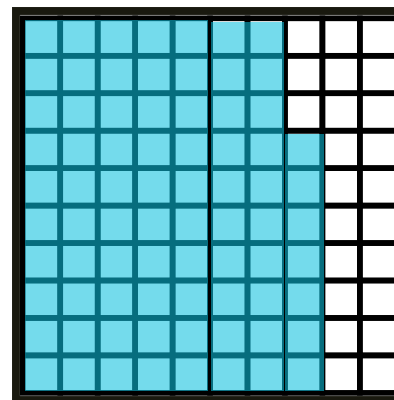
I kassen var der...




Det rigtige antal

77

Ternkort



Tegn tallet



Lige **Ulige**

@ACWeber